

DYNAPAC

Part of the Atlas Copco Group

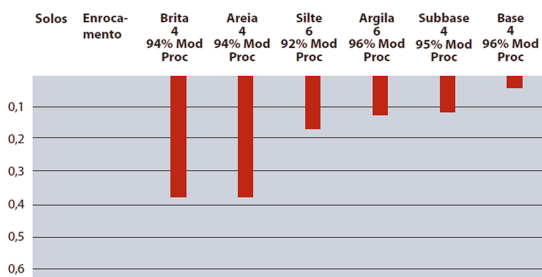
LT500 Soquetes



Características técnicas

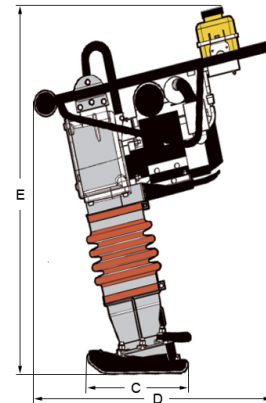
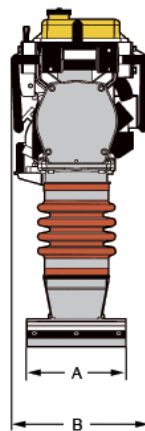
Características de compactação

Nº de passadas
Necessidade de compactação



Profundidade, m
Espessura recomendada da camada

Fonte: Dynapac Int. High Comp Centre



Dimensões	LT500 9"
A	230 mm
B	395 mm
C	330 mm
D	680 mm
E	1074 mm
Peso	
Peso líquido	61 kg
Peso operativo (CE)	62 kg
Tração	
Velocidade alta	17 m/ min
Velocidade baixa	15 m/ min
Compactação	
Frequência de vibração	11,50 Hz
Amplitude (mm)	50-60
Impacto, kN/ golpe	10
Motor	
Fabricante	Honda
Tipo	GX100
Combustível	Petrol
Potência nominal	2,20 kW
Potência nominal @	3600 rpm
Potência nominal (padrão de avaliação)	SAE J1995
Tanque de combustível	2,50 litros
Consumo de combustível / h	0,70 litros

Verifique o seu distribuidor local em nosso site www.dynapac.com

As informações acima se referem a uma descrição geral somente, não contém nenhum tipo de garantia.
A Dynapac reserva-se o direito de alterar especificações sem prévio aviso. Fotos e ilustrações deste folheto podem conter itens opcionais.